


Замки-рейки STV с многоточечным запиранием



Для
дверей

**Условия гарантии, транспортировка и консервация
замков, монтаж замочных цилиндров**



Условия гарантии на дверные замки Winkhaus STV

Дверные замки Winkhaus STV имеют срок гарантии 3 года от момента продажи производителем дверей и не дольше, чем 4 года от даты изготовления, находящейся на этикетке замка.

1. Правильный монтаж

Производитель дверей должен применять оригинальные элементы замков STV в обязательном порядке. В случае применения элементов не принадлежащих к системе Winkhaus, - не берем на себя ответственности за неправильное функционирование замка. Монтаж замка должен быть произведен согласно инструкции из каталога дверных замков Winkhaus.



Внимание: Гарантии не подлежат замки, корпуса которых были вскрыты, рассверлены или имеют механические повреждения. Если с корпуса замка снята этикетка, замок считается открытым, а в связи с этим рекламации не подлежат. Не несем ответственности за плохое функционирование фурнитуры, если после монтажа проводились какие-либо изменения в конструкции.

2. Транспортировка

Во время перевозки дверей следует зафиксировать створку в раме при помощи специальных транспортировочных клиньев. Кроме того, во время перевозки, замок должен находиться в положении закрытия для перевозки. Это обозначает закрытие дверей на один оборот ключа в замочном цилиндре (оборот на 360°).

3. Регулярная консервация

В элементах замка следует регулярно контролировать степень износа и надежность крепления. При необходимости следует докрутить шурупы или заменить изношенные элементы. Для длительного функционирования замка следует хотя бы раз в год смазать все подвижные элементы замка (фиксирующие ролики, массивные ригели, ригель и защелку корпуса замка) маслом для фурнитуры Winkhaus или техническим вазелином.



Внимание: Монтажно-ремонтные работы, т.е. регулировку замка, замену поврежденной фурнитуры, а также снятие и установку створки в раме должен выполнять исключительно обученный персонал на основании договора о регулярной консервации, подписанного между производителем дверей (или его дилером) и пользователем.

4. Правильный уход

Все элементы замков следует беречь от загрязнения и закрашивания во время покраски или лакировки дверей. Допустимо применение только таких моющих средств, которые не влияют на антикоррозийное покрытие фурнитуры.

5. Использование согласно назначению

Использование замков согласно их назначению обозначает, что замки применяются соответственно с их функциями. Нагрузки, которым подвержены замки, не должны превышать допустимых параметров из Каталога дверных замков Winkhaus. Недопустимо вкладывание каких-либо предметов между рамой и створкой дверей, а также использование выдвинутого ригеля замка или фиксирующих ригелей для удержания дверей в открытой позиции.

Если в течении гарантийного срока появятся поломки из-за брака материала или ошибок в процессе производства замка, поставляем в цех производителя дверей новые элементы на замену.

Рекламацию оценивает наш специалист после осмотра изделия в цеху у производителя. В ситуации, если рекламация необоснована, затраты, понесенные нашим специалистом, покрывает производитель дверей.

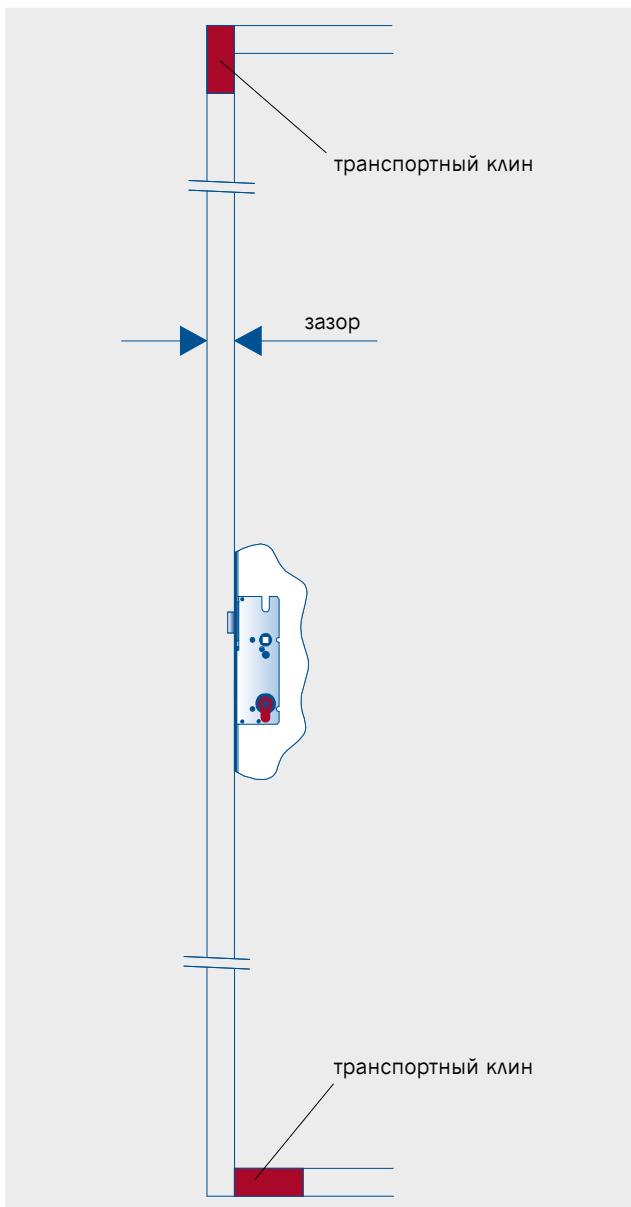


Внимание: условия данной гарантии действуют только в случае, если покупатель фурнитуры Winkhaus заключит с пользователем изготовленных им дверей письменный договор о проведении консервации в периоде действия гарантии. Копию такого договора покупатель фурнитуры обязан выслать (сразу после подписания) в фирму Winkhaus Polska.



Указание по перевозке замков-реек Winkhaus STV

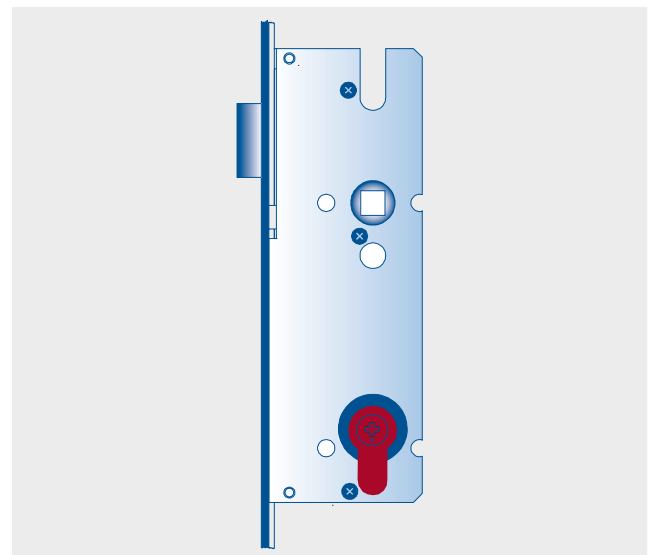
Во избежание повреждения замков при перевозке дверей следует зафиксировать створку при помощи специальных транспортировочных клиньев. Размер клиньев должен соответствовать величине зазора между рамой и створкой. В случае дверей из ПВХ, дерева (Europut и Eurofalz) и алюминия следует по периметру сохранить зазор 11 – 12мм, а для дверей с зазором 4мм клинья соответственно тоже 4мм. Клинья можно удалить только перед монтажом дверей.



Кроме того, при перевозке замок должен находиться в положении для перевозки. Положением для перевозки является закрытие замка на один поворот ключа (Оборот на 360°).



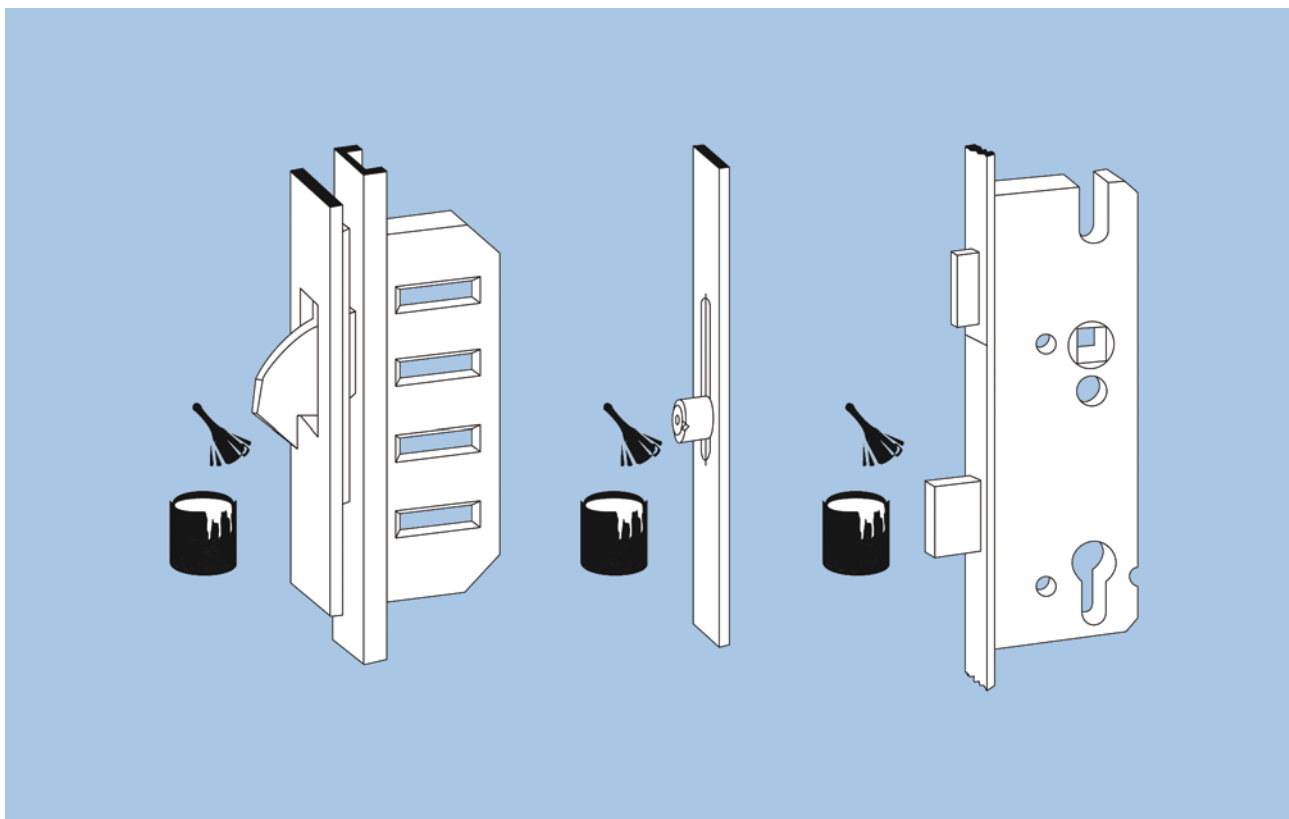
Если дверь перевозят до монтажа замочного цилиндра, с целью установки дверей, для перевозки и для защиты механизма от загрязнения применяется красная вставка в отверстие на цилиндр. Эту вставку можно удалить только перед монтажом замочного цилиндра.



Внимание! В случае несоблюдения указаний, касающихся перевозки замков, производитель не отвечает за возможно неправильное функционирование замков.



Инструкция консервации замков Winkhaus STV



Все подвижные элементы замка (запирающие ролики, массивные ригели, ригель и защелку) следует хотя бы раз в год смазать техническим вазелином. Элементы замка следует беречь от загрязнения и от окрашивания во время лакировки или покраски дверей. Для очистки дверей не следует применять средств, содержащих агрессивные и абразивные вещества, которые могли бы нарушить антикоррозийное покрытие фурнитуры.



Внимание: В случае несоблюдения данной инструкции консервации производитель фурнитуры не отвечает за возможно неправильное функционирование замков.

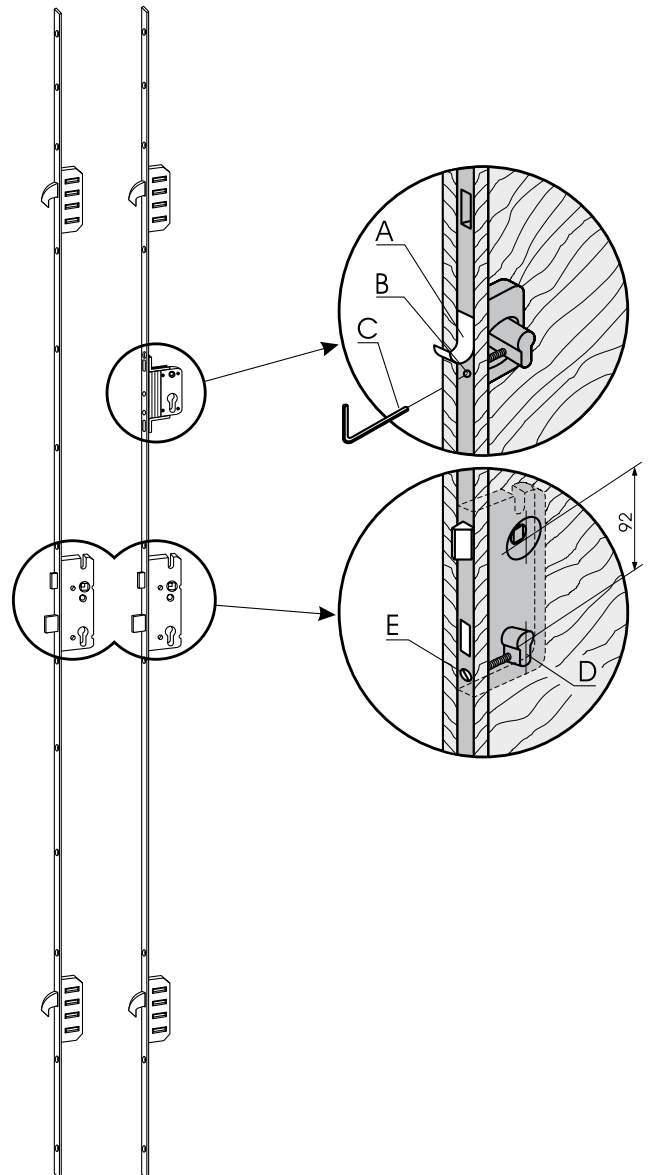


Инструкция монтажа замочных цилиндров в двери с замками-рейками

+ **Внимание:** при монтаже ручек и декоративных накладок следует учесть инструкции монтажа производителей ручек. За неправильный монтаж производитель замка не отвечает.

1. Отклеить наклейку (A), находящуюся на планке замка.
2. Из отверстия, находящегося под наклейкой, вынуть винт (B).
3. В отверстие в верхнем замке вставить замочный цилиндр Winkhaus.
4. Прикрутить винт до упора имбусным ключом (C).
5. В отверстие кассеты основного замка вставить замочный вкладыш Winkhaus (D).
6. При помощи отвертки прикрутить винт (E) до упора.

+ **Внимание:** Закрывание двери следует начинать от нижнего замка. При открывании – наоборот.



ООО „Винкхаус РУС“

141700, Московская обл.,
г. Долгопрудный,
Лихачевский проезд,
д. 5 б, стр. 1
Т/Ф + 7 (495) 101 22 70

www.winkhaus.ru

ООО „Винкхаус Украина“

04073, г. Киев,
Московский пр-кт 20 А
Т/Ф + 38 (044) 461 81 49

www.winkhaus.com.ua

Winkhaus Polska Sp. z o.o.

ul. Przemysłowa 1
PL 64-130 Rydzyna
Т +48 65 52 55 700
F +48 65 52 55 800

www.winkhaus.pl
winkhaus@winkhaus.com.pl

Winkhaus Fenstertechnik

GmbH & Co. KG
August-Winkhaus-Straße 31
D-48291 Telgte
Т + 49 25 04 9 21-0
F + 49 25 04 9 21-340

www.winkhaus.de